


asamblear 

Tutorial

Registro de usuario

Inscripción a asamblea



Tutorial

Registro de usuario

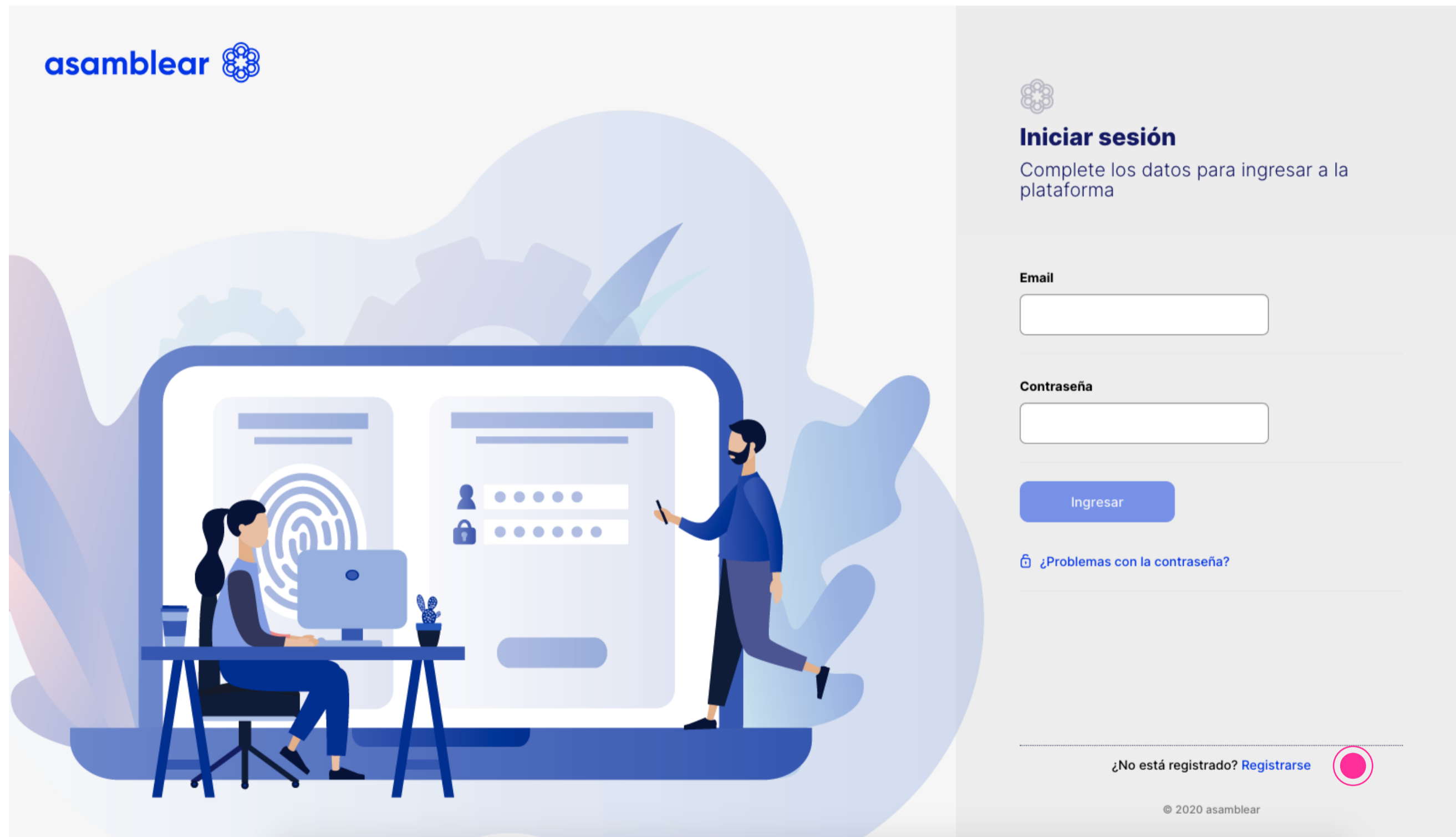


- Ingrese a <https://asamblear.com/> y haga click en el recuadro “**Acceso a plataforma**” situado en la esquina superior derecha.



Tutorial

Registro de usuario

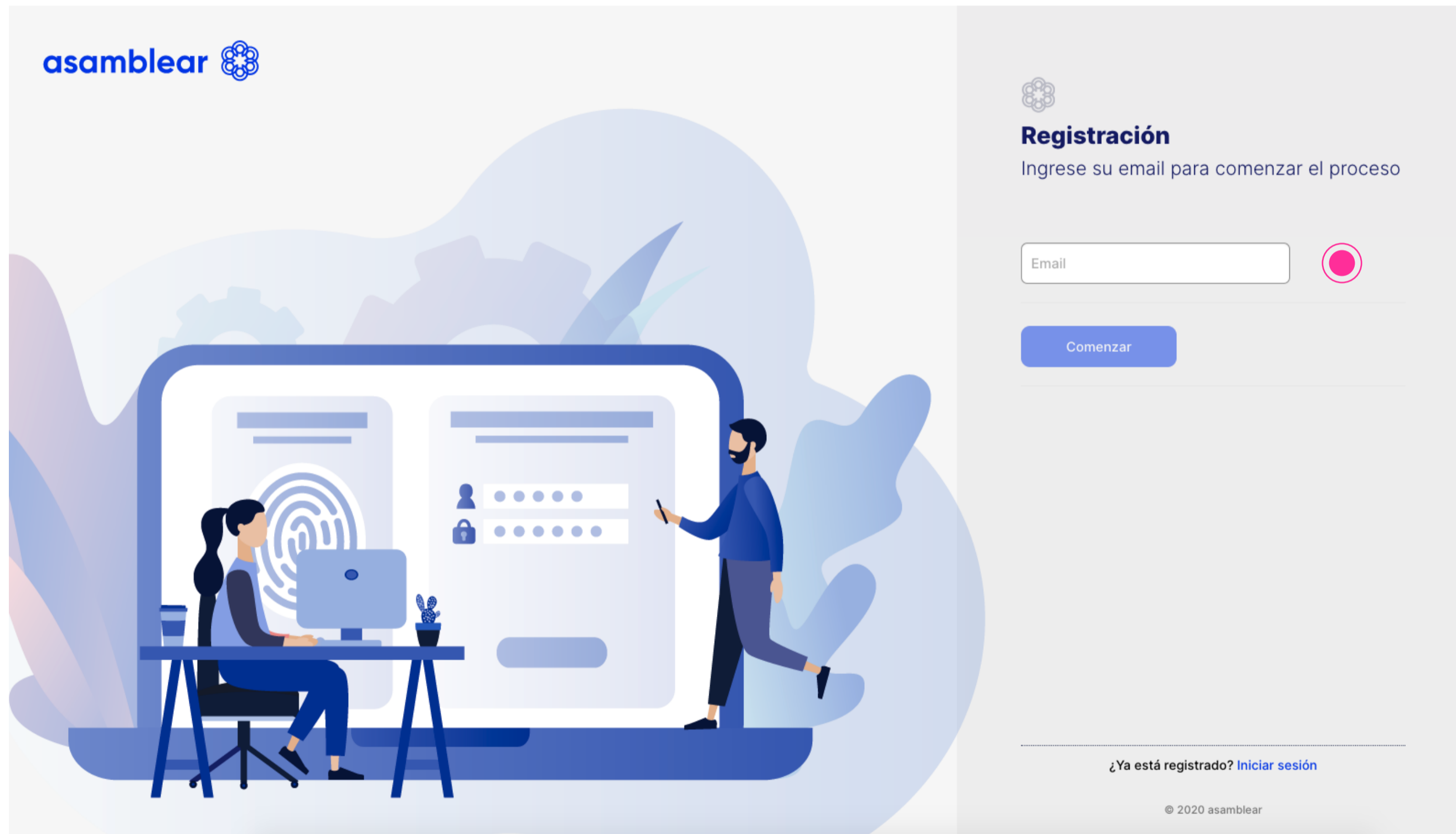


- Haga click en “**Registrarse**” e ingrese su dirección de email



Tutorial

Registro de usuario





- Ingrese su dirección de email. Se le enviará un correo de verificación para continuar el registro.
Aclaración: en caso de no recibirlo en su bandeja de entrada, revise la carpeta “Spam” o “Correo no deseado”




Tutorial

Registro de usuario



asamblear 


 **Complete los datos para continuar con el registro**

Email
loremipsum@empresa.com

Nombre **Apellido**

Tipo de documento **Número**

Nueva contraseña
Debe tener un mínimo de 8 caracteres, que incluyan al menos una mayúscula y un número.

 **Puede ver su contraseña para evitar errores de tipeo**

Acepto los [Términos y Condiciones](#)

Registrar

¿Ya está registrado? [Inicie sesión](#)

© 2020 asamblear

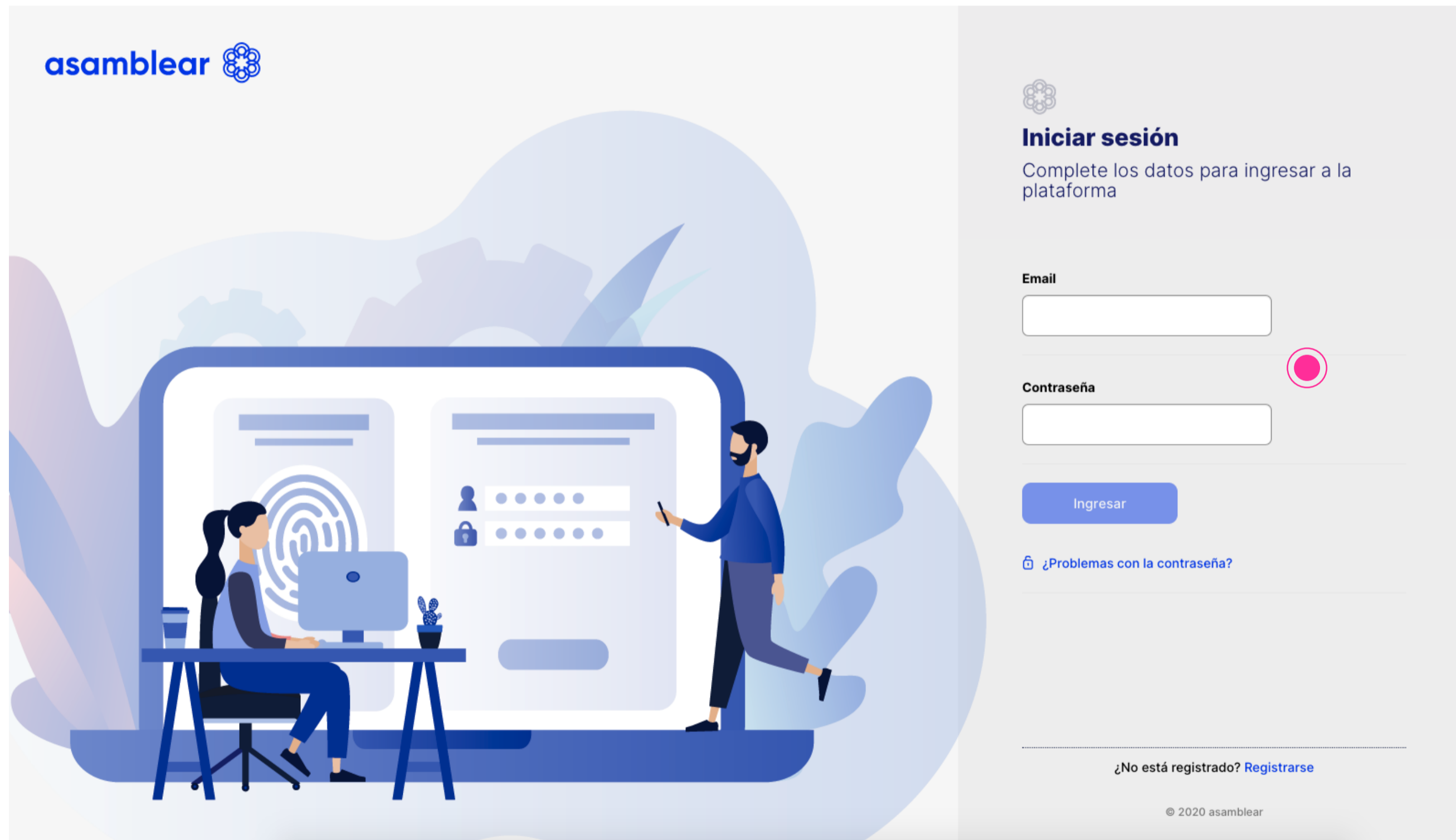
Una vez confirmado el correo, complete con los datos que se solicitan y genere una contraseña que contenga un mínimo de 8 (ocho) caracteres, una mayúscula y un número. Ejemplo: Contraseña1

Lea los [Términos y Condiciones](#) y haga click en “**Registrar**”.
El sistema iniciará sesión con sus credenciales en forma automática.



Tutorial

Registro de usuario




- En caso de ya tener creada una cuenta con anterioridad, deberá iniciar sesión con su dirección de email y contraseña.



Tutorial


Inscripción a asamblea




Hola **PETRUZA JUAN CARLOS**,
Le damos la bienvenida a Asamblear

Hay 1 asamblea que espera por su inscripción:

ASAMBLEA GENERAL ORDINARIA
MICROSYSTEM S.A. (ARG0100117)

 1ª Convocatoria	2ª Convocatoria
13/09/2021 14:00 hs	13/09/2021 18:00 hs

Está abierta la inscripción
Cierra el 30/09/2023 a las 10:00 hs

[Solicitar Inscripción](#) 

- Una vez que haya ingresado, en la pantalla de bienvenida haga click en **Solicitar Inscripción**



Tutorial

Inscripción a asamblea

SOLICITUD DE INSCRIPCIÓN

ARG0100117

ASAMBLEA GENERAL ORDINARIA
MICROSYSTEM S.A.

1ª Convocatoria
13/09/2021 14:00 hs

2ª Convocatoria
13/09/2021 18:00 hs

Selección de Carácter

Desea realizar su inscripción en carácter:

Personal
Yo mismo asistiré a la asamblea.

Seleccionar

Representante
Asistiré a la asamblea en representación de otra persona o entidad.

Seleccionar

Ambas
Yo mismo asistiré a la asamblea y además lo haré en representación de otra persona o entidad.

Seleccionar

Cancelar Solicitud

Continuar >

- Seleccione el carácter de su inscripción y continúe.



Tutorial

Inscripción a asamblea

SOLICITUD DE INSCRIPCIÓN ARG0100117

ASAMBLEA GENERAL ORDINARIA
MICROSYSTEM S.A.

 1ª Convocatoria 13/09/2021 14:00 hs	2ª Convocatoria 13/09/2021 18:00 hs
--------------------------------------------------------------------------------------------------------------------------	----------------------------------------

[Términos y condiciones](#)

Por favor lea y acepte los términos y condiciones de la asamblea para continuar con la solicitud.

Se solicita a los participantes que ingresen con una anticipación de 15 minutos de anticipación a la hora de la Asamblea. Verificado que existe el quórum necesario para deliberar, el Presidente de la Asamblea procederá a dar inicio a la reunión, donde los participantes ingresarán a la pantalla de Reunión en Vivo. A la hora establecida para la convocatoria, el Presidente verificará el quórum necesario y podrá dar inicio a la Asamblea. El Presidente de la Asamblea podrá autorizar el ingreso de particulares cuando no se afecte el normal desarrollo de las sesiones. Los mensajes de chat estarán disponibles desde la validación de la inscripción por parte de la Sociedad para que aquellos participantes que deseen adelantar consultas o solicitar se le conceda el uso de la palabra para exponer sobre algún punto del orden del día puedan realizarlo por esta vía. El participante que desee hacer uso de la palabra durante la reunión, deberá pulsar el botón "levantar la mano" una sola vez o enviar al moderador un mensaje a través del chat, y será el Presidente de la Asamblea quien conceda el uso de la palabra. Cuando el Presidente le habilite acceso a micrófono y cámara a cualquier participante, el mismo, por estándares de privacidad, no es automático. El participante debe aceptar habilitar micrófono y/o cámara para acceder a la transmisión. El Presidente de la Asamblea podrá, de considerarlo

Acepto los Términos y Condiciones establecidos por la entidad convocante.


[Cancelar Solicitud](#) [< Volver](#) [Continuar >](#)

- Lea y acepte los términos y condiciones de la asamblea para poder continuar.



Tutorial

Inscripción a asamblea



SOLICITUD DE INSCRIPCIÓN ARG0100117

ASAMBLEA GENERAL ORDINARIA
MICROSYSTEM S.A.

1ª Convocatoria 13/09/2021 14:00 hs | 2ª Convocatoria 13/09/2021 18:00 hs

Selección de modalidad

¿En qué modalidad va a asistir a la asamblea?

Virtual Seleccionado

Presencial Seleccionar

Cancelar Solicitud

- Elija en qué tipo de modalidad va a asistir y continúe. (Esta pantalla solo se mostrará para las asambleas que requieran presencialidad)



Tutorial

Inscripción a asamblea

SOLICITUD DE INSCRIPCIÓN

ARG0100117

ASAMBLEA GENERAL ORDINARIA
MICROSYSTEM S.A.

1ª Convocatoria
13/09/2021 14:00 hs

2ª Convocatoria
13/09/2021 18:00 hs

Participación

¿Qué probabilidad hay de que participe con cámara y micrófono durante la asamblea en vivo?*

Difícilmente

Seleccionado

Es Probable

Seleccionar

Es Muy Probable

Seleccionar

* Sólo a fines de configuración inicial, cualquiera sea su respuesta podrá participar igual durante la asamblea si así lo desea.

Cancelar Solicitud

< Volver

Continuar >

- Seleccione el grado de participación que va a tener en la asamblea en vivo y continúe. Es sólo a modo de configuración inicial, cualquiera sea su respuesta podrá participar de igual manera durante la asamblea.



Tutorial

Inscripción a asamblea

SOLICITUD DE INSCRIPCIÓN ARG0100117

ASAMBLEA GENERAL ORDINARIA
MICROSYSTEM S.A.

1ª Convocatoria 13/09/2021 14:00 hs | 2ª Convocatoria 13/09/2021 18:00 hs

Consulta de padrón

Por favor ingrese los datos de su Cédula para verificar si usted figura en el padrón de la convocatoria.

Tipo identificación: Cédula

N° identificación:

Consultar padrón

Cancelar Solicitud < Volver

- Ingrese su identificación para verificar que usted haya sido convocado a la asamblea. En caso de ser representante se le solicitará la identificación de su representado.



Tutorial

Inscripción a asamblea

SOLICITUD DE INSCRIPCIÓN ARG0100117

ASAMBLEA GENERAL ORDINARIA
MICROSYSTEM S.A.

1ª Convocatoria
13/09/2021 14:00 hs

2ª Convocatoria
13/09/2021 18:00 hs

Verificación de convocatoria

Verificamos que usted figura en el padrón de convocatoria.

Si los datos son correctos continúe con la solicitud de inscripción.

Tipo identificación	N° identificación	Nacionalidad
Cédula	35669845	Argentina

Denominación
PETRUZA JUAN CARLOS

i En caso de inconsistencias en los datos por favor comuníquese con **MICROSYSTEM S.A.**

Cancelar Solicitud < Volver Continuar >

- Una vez que el sistema verifique que usted figura en el padrón de la convocatoria podrá continuar con su inscripción. Caso contrario comuníquese con la entidad organizante.



Tutorial

Inscripción a asamblea

SOLICITUD DE INSCRIPCIÓN

ARG0100117

ASAMBLEA GENERAL ORDINARIA
MICROSYSTEM S.A.

1ª Convocatoria 13/09/2021 14:00 hs | 2ª Convocatoria 13/09/2021 18:00 hs

Adjuntar archivos

El organizador de la asamblea requiere que adjunte:

Convocado
POSTIGLIONE FEDERICO

Documentación requerida
Foto identificación

1 **Seleccionar archivo** No se eligió archivo

2 **¿Qué tipo de documentación es?**

El DNI o Cédula sólo será accesible por el Administrador, otra documentación o Poderes podrán ser consultados por el resto de los participantes. Tenga en cuenta esto al definir el Tipo de documentación.

- Adjunte los archivos que la organización requiera. Augúrese de seguir los pasos numerados.



Tutorial

Inscripción a asamblea

SOLICITUD DE INSCRIPCIÓN ARG0100117

ASAMBLEA GENERAL ORDINARIA
MICROSYSTEM S.A.

1ª Convocatoria 13/09/2021 14:00 hs | 2ª Convocatoria 13/09/2021 18:00 hs

¡Solicitud enviada!
Su inscripción está pendiente de aprobación
En breve los administradores revisarán su solicitud.
Le enviaremos un email informándole su estado.

[Ir al Panel General >](#)

- Luego de enviar la solicitud de inscripción quedará a la espera de que la misma sea aprobada por la entidad organizante.

Desde aquí puede ir al Panel general de la asamblea y ver el estado de la solicitud. De todas maneras una vez que la organización apruebe su solicitud le enviaremos un email notificándolo.



Tutorial

Inscripción a asamblea

The screenshot shows the 'Panel general' interface for 'MICROSYSTEMS'. It features a navigation sidebar on the left with icons for home, profile, and the application logo. The main content area includes a header with the application name and logo, a title 'Asamblea General Ordinaria', and two calendar icons for the 1st and 2nd convocations. A countdown timer indicates that the transmission will begin in 17 days. Below this, there is a section for 'Inscripciones' with a note about completing forms. A green button labeled 'Solicitud de inscripción' is present. A table titled 'SOLICITUDES DE INSCRIPCIÓN ENVIADAS (2)' lists two entries with columns for 'CARÁCTER', 'NOMBRE Y APELLIDO', 'DNI', 'FECHA INSCRIPCIÓN', and 'ESTADO'. The first entry is 'REPRESENTADO', 'AVENDAÑO, ANDREA', '24808547', '03/09/2020', and 'RECHAZADA'. The second entry is 'REPRESENTADO', 'GOMEZ CARLOS', '515457', '03/09/2020', and 'PENDIENTE'. Action buttons like 'Motivos rechazo', 'Reinscripción', and 'Cancelar' are visible. At the bottom, there are sections for 'Mensajes' and 'Información & Archivos compartidos'.

- En la pantalla "Panel General" podrá observar el estado de su solicitud de inscripción la cual se encontrará "Pendiente", "Aprobada" o "Rechazada".
- En el caso de encontrarse "Rechazada", hacer click en "Motivos rechazo" para ver los fundamentos del rechazo emitidos por la entidad convocante. Hacer click en "Reinscripción" para enviar una nueva solicitud en caso de haber sido rechazada.
- Puede cancelar una inscripción "Pendiente" o "Aprobada" haciendo click en "Cancelar".
- Una vez aceptada la solicitud podrá acceder a la documentación asamblearia puesta a disposición por la entidad.
- Puede comunicarse con el administrador a través del canal de mensajes, para ello debe escribir en el apartado "Escriba su mensaje" y luego clicar en "Enviar".